

# Datennutzung zur Qualitätssicherung

Andrea Dünschede  
Freie Universität Berlin  
Dahlem Research School

8. UniKoN-Werkstattgespräch, 13./14.09.2022 in Leipzig



# FREIE UNIVERSITÄT BERLIN

---

**33000**

Studierende

**4000**

Promovierende

**460**

Professor\*innen

**12**

Fachbereiche

**50**

Promotions-  
programme

# PROMOTION

---

**500**

Abschlüsse  
im Jahr

**4000**

Promovierende

**35%**

international

**55%**

weiblich

**20%**

Strukturierte  
Promotion



# DAHLEM RESEARCH SCHOOL


Zentrum für  
Nachwuchs-  
wissenschaft-  
ler\*innen

Dachstruktur  
für  
Promotions-  
programme

Standards und  
Qualitäts-  
sicherung

Qualifizierung  
und Beratung

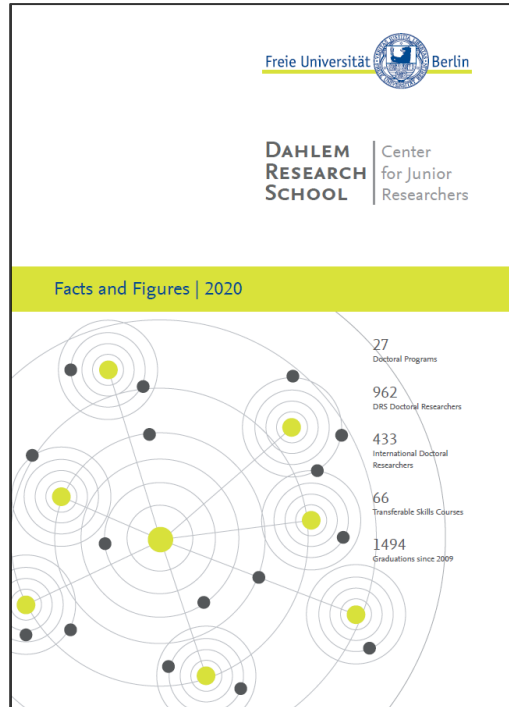
# DAHLEM RESEARCH SCHOOL



## Qualitäts- sicherung

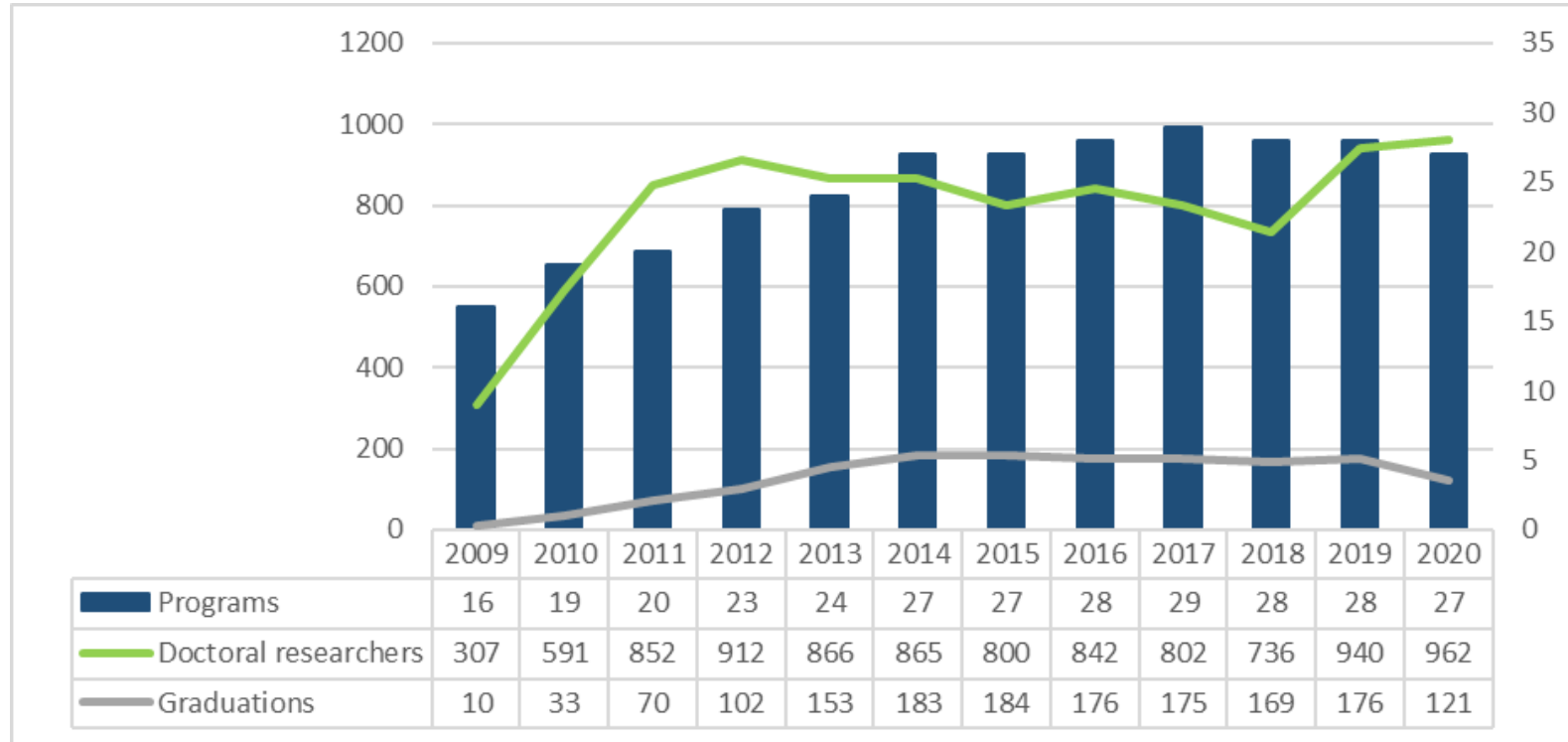
- Einheitliche Verfahren und Standards der Programmpromotion (z.B. Betreuungsvereinbarungen und Teambetreuung)
- Monitoring der Angebote und Leistungen der DRS, Erfolge der Programmpromotion, nach bestimmten Indikatoren
- Messinstrumente: Jahresberichte, Evaluationen, Abfragen
- Jährliche Auswertung und Veröffentlichung der Ergebnisse

# Promovierendendaten als Grundlage

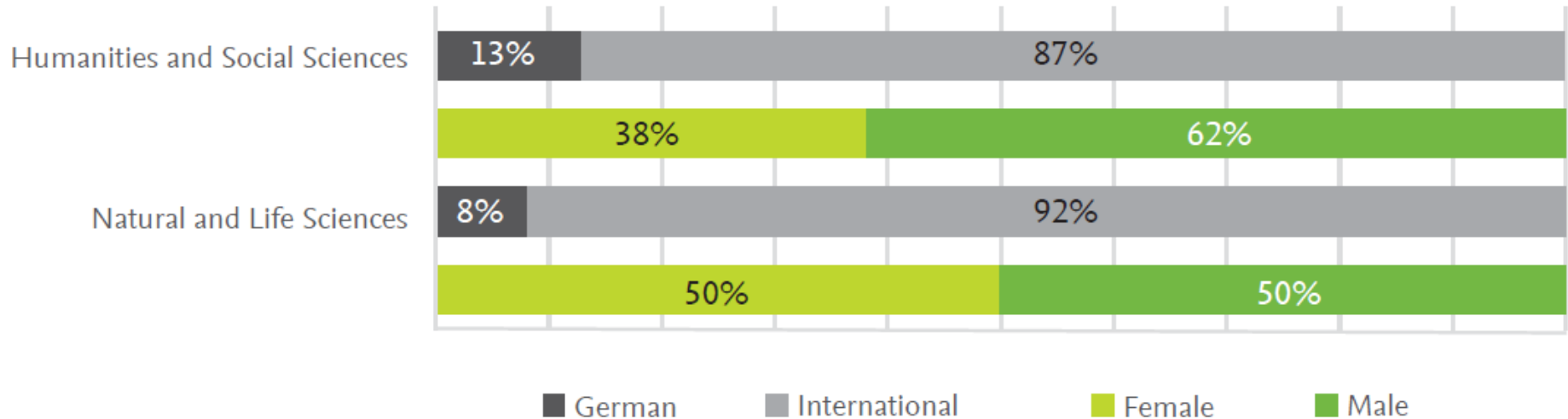


- zunehmend verlässliche Daten zu den Individualpromovierenden:
  - Schlüsseldaten wie Anzahl der Promovierenden, Nationalität, Geschlecht, Fachsemester, Fachbereich, Fach, Beginn der (Programm-)Promotion sowie das Datum der Promotion (= Datum der Disputation) oder eventueller Exmatrikulation
- Längsschnittstudie Nacaps:
  - Promotions- und Lebensbedingungen, Karriereabsichten
- Eigene Erhebungen:
  - Auswahlverfahren in Programmen
  - Verbleib vom Absolvent\*innen der Programme

# Entwicklung der DRS

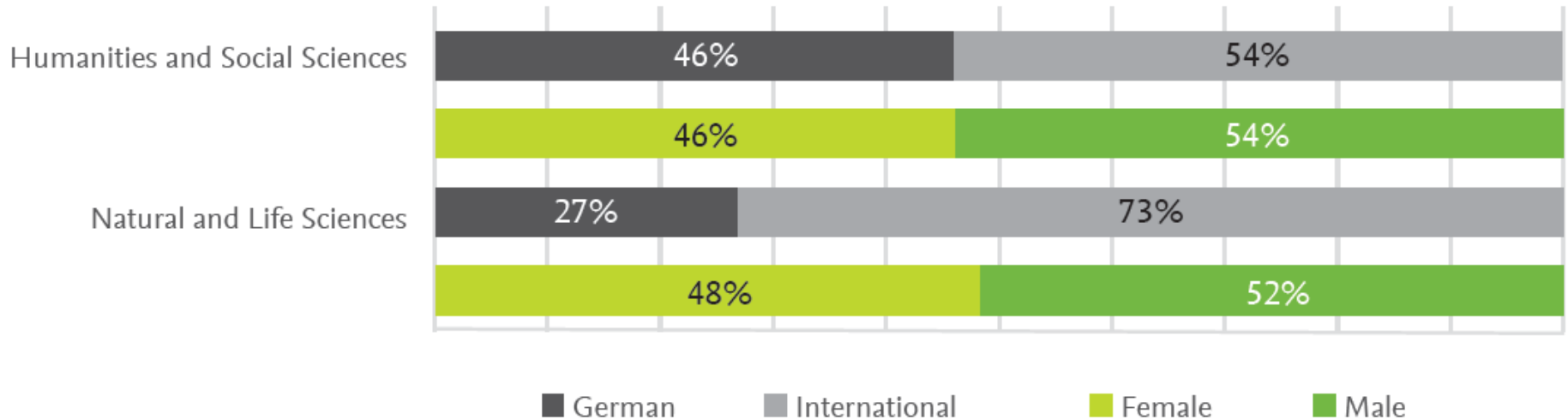


# DRS-Promovierende: Bewerbungen 2020



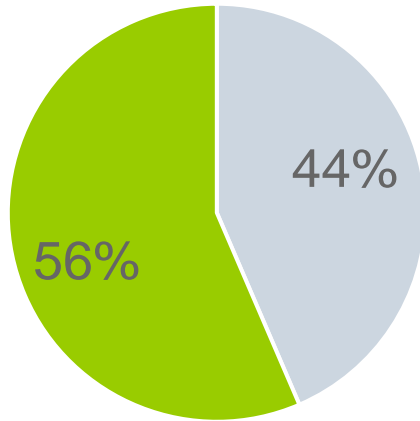


## DRS-Promovierende: Aufnahmen 2020



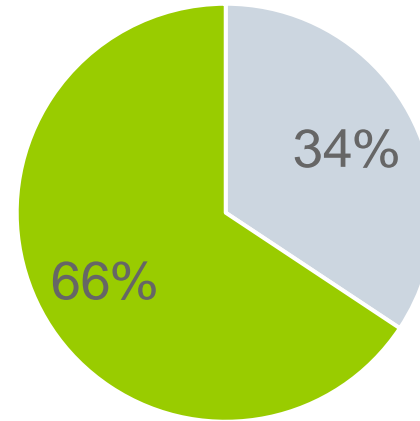
## Promovierende 2020 (Herkunft)

Programm



■ international ■ deutsch

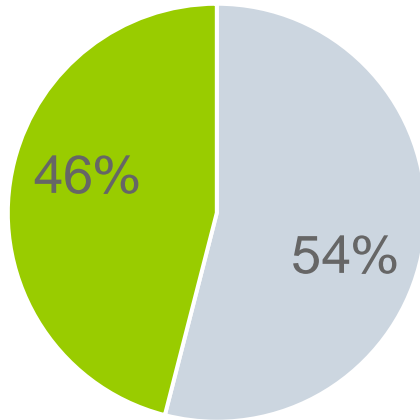
individuell



■ international ■ deutsch

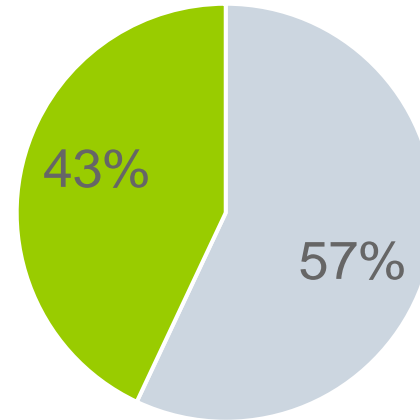
## Promovierende 2020 (Geschlecht)

Programm



■ weiblich ■ männlich

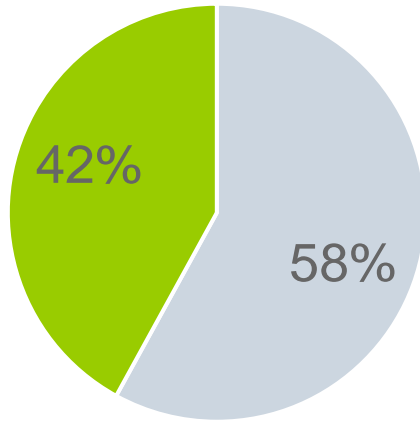
individuell



■ weiblich ■ männlich

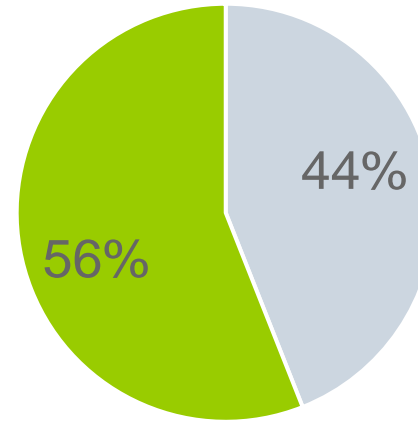
## Promovierende 2020 (Fachrichtung)

Programm



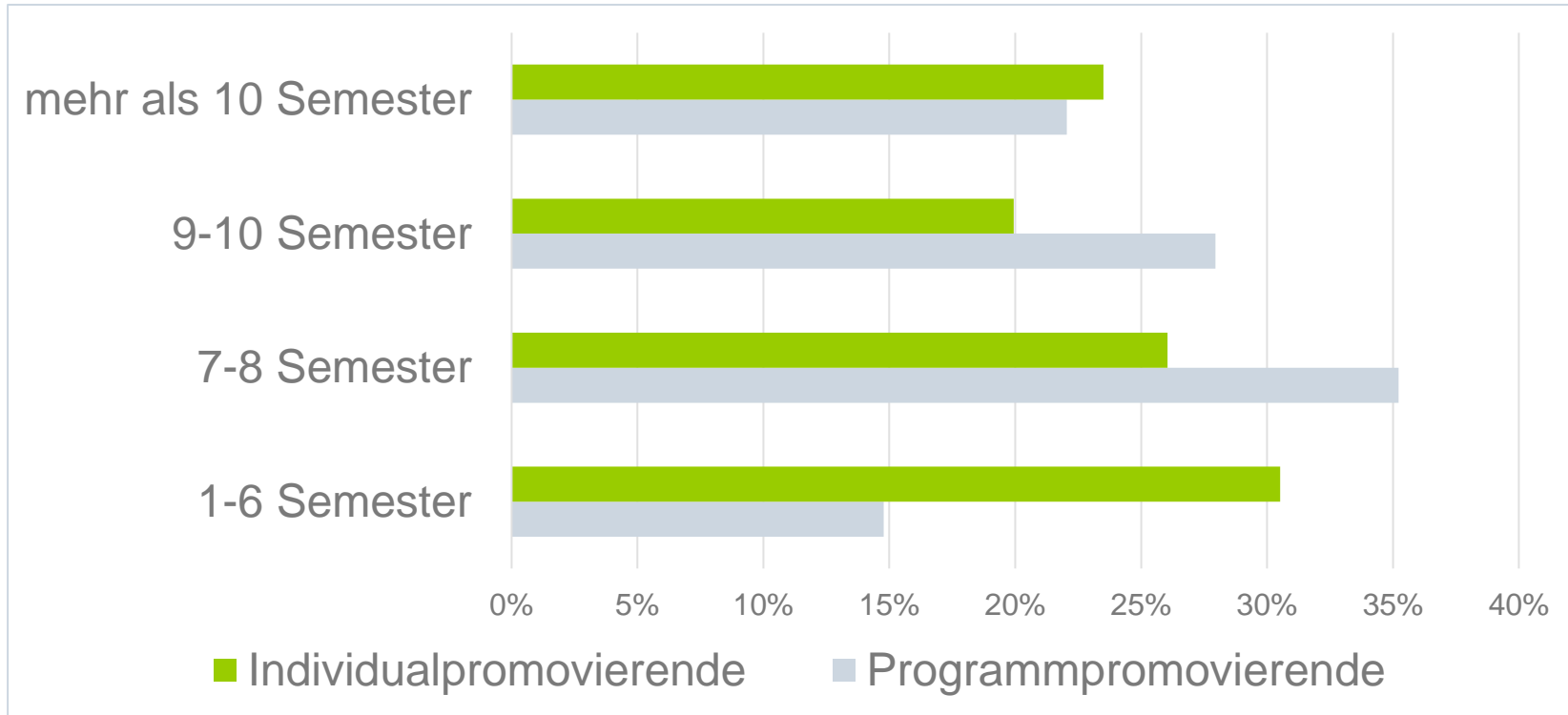
■ NLW ■ GSW

individuell

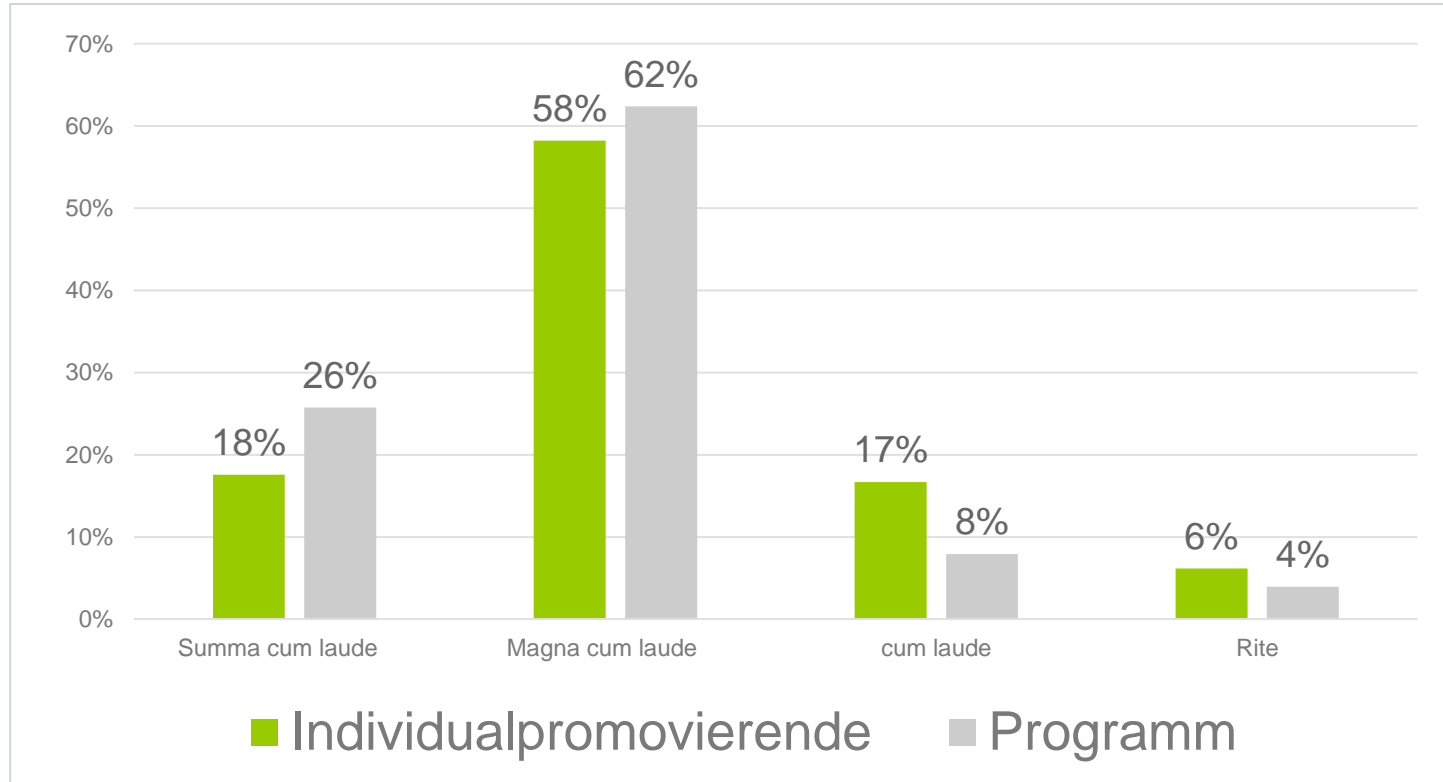


■ NLW ■ GSW

## Promotionen 2009-2020 (Dauer)

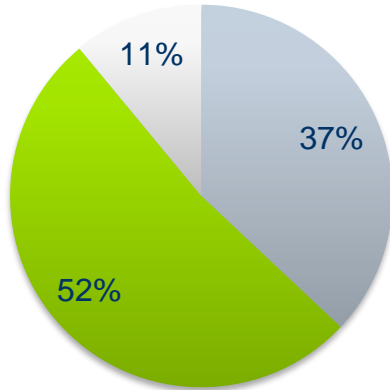


## Promotionen 2020 (Noten)



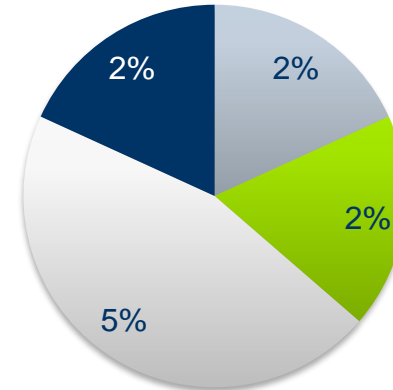
# Abbrüche 2009- 2020

## DRS-Promovierende



- DRS Promovierende
- DRS Absolvent\*innen
- Exmatrikulierte

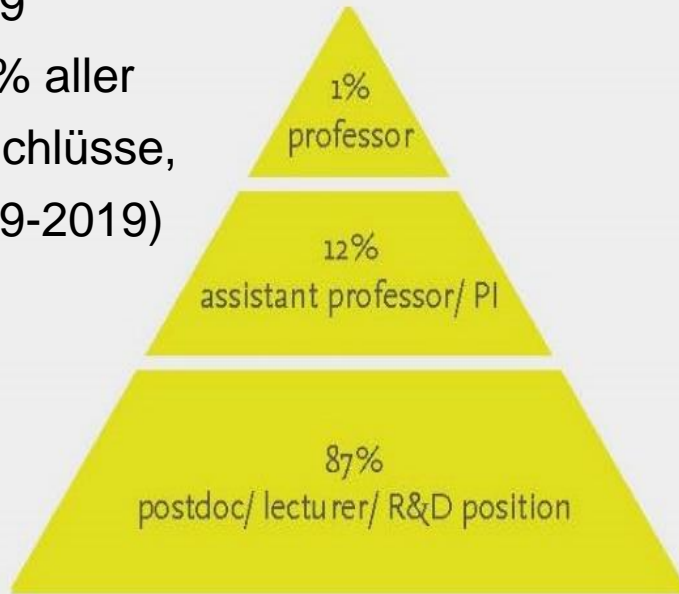
## Exmatrikulierte



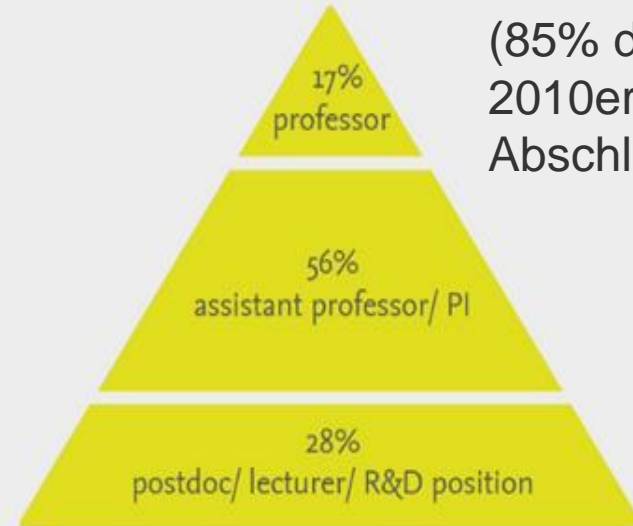
- Abschluss
- Andere Hochschule
- Keine Rückmeldung
- Abbruch

## Verbleib der DRS Absolvent\*innen

2019  
(70% aller  
Abschlüsse,  
2009-2019)



2020  
(85% der  
2010er  
Abschlüsse)

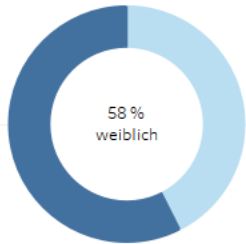




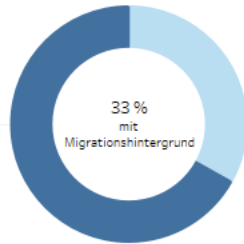
# Nacaps: Zusammensetzung der Stichprobe

Überblick und zentrale Merkmale der befragten Promovierenden an der  
Freie Universität Berlin - n (eigene Hochschule, gefiltert)=1'934

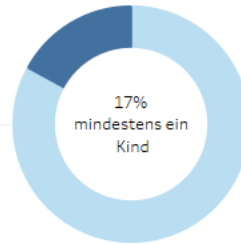
Geschlecht



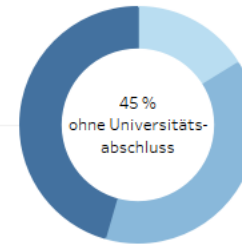
Migrationshintergrund



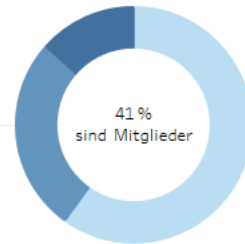
Elternschaft



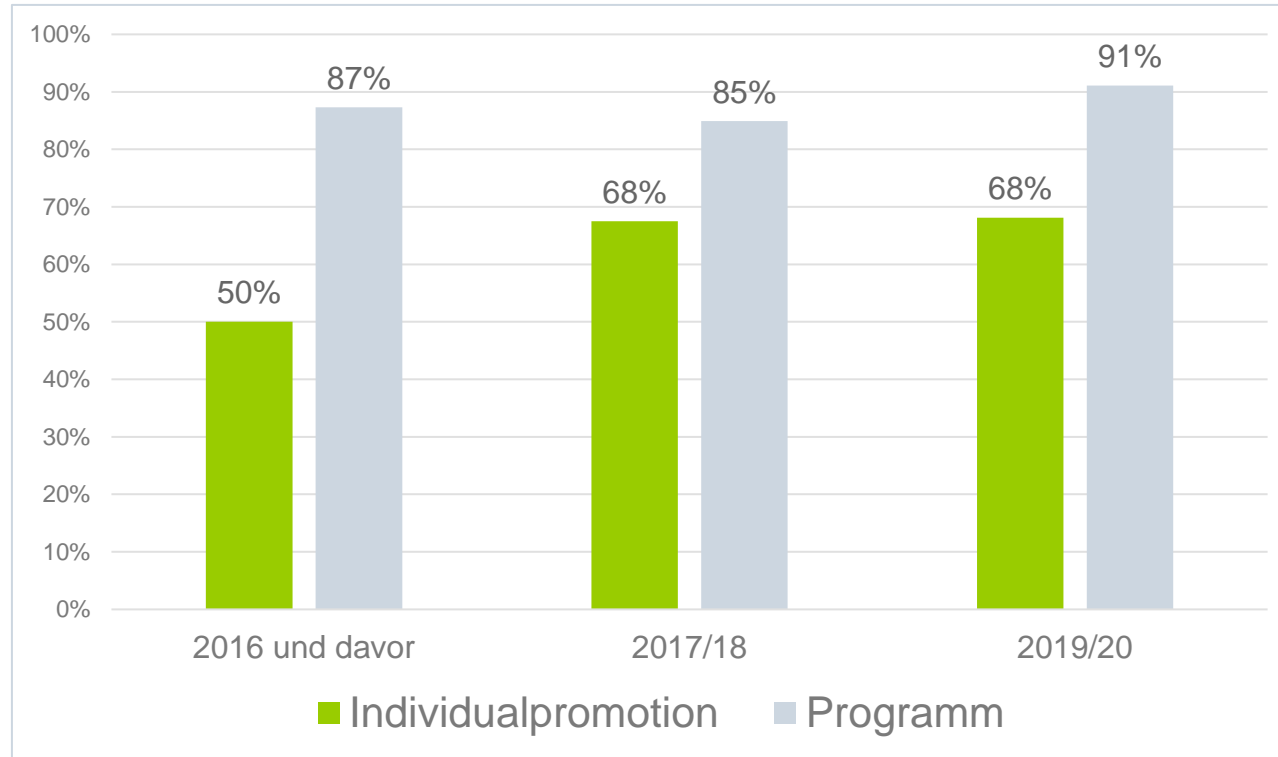
Elterliche  
Bildungsherkunft



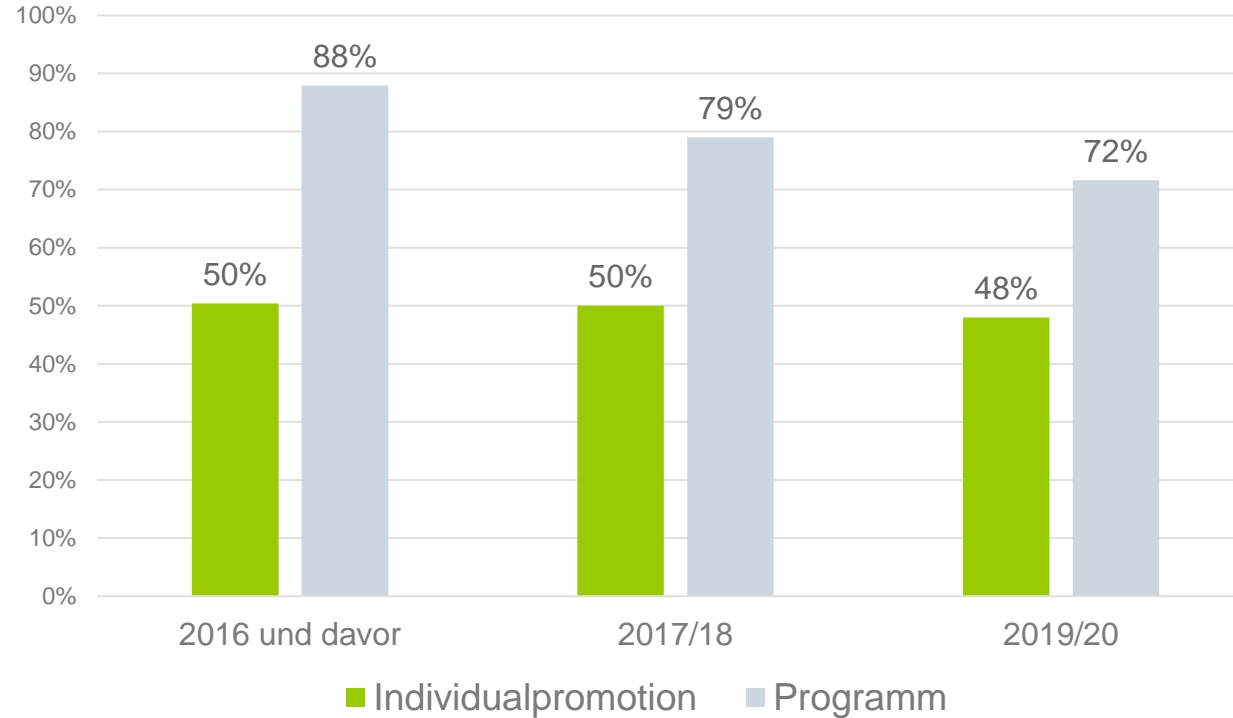
Strukturiertes  
Promotionsprogramm




# Nacaps: Betreuungsvereinbarung



# Nacaps: Betreuungsteams



# Strategische Bedeutung



## Qualitäts- sicherung

- Information der Hochschulleitung über die Entwicklung der Programme und ihrer Erfolge, Empfehlungen für die Weiterentwicklung
- Information der Hochschulleitung und Entscheidungsträger\*innen in den Fachbereichen, Einladung zur Diskussion und daraus abgeleitete Entwicklung von Maßnahmen für alle Promovierenden

